

🔑 INFORMATIONEN ZUR ERSTELLUNG EINER KORREKTEN DATEI - POLOSHIRTS

Die folgenden Richtlinien sollen Ihnen dabei helfen, eine korrekte Druckdatei anzulegen. Sollten Sie Zweifel haben, laden Sie bitte die passende Vorlage von unserer Webseite herunter, konsultieren unseren FAQ-Bereich, aktivieren Sie die Option Dateiüberprüfung durch einen Operator oder rufen Sie unseren Service an.

1 DATEIFORMAT

Unsere Systeme verarbeiten ausschließlich PDF-Dateien, im Maßstab 1:1. Eine eventuelle Transparenz der Originaldatei bleibt erhalten.

2 FARBEN

Alle Dateien sollten in CMYK (Cyan, Magenta, Gelb, Schwarz) unter Zuweisung des Farbprofils Fogra 39 angelegt werden. Dateien in RGB- oder Pantone-Farben werden einer standardisierten Farbumwandlung unterzogen.

ACHTUNG: Beim Direktdruck auf Textilien sind geringfügige Farbabweichungen als vollkommen normal zu betrachten. Diese sind bedingt durch den Bedruckstoff, also die physikalische Zusammensetzung der Textilien, in Verbindung mit der eingesetzten Tinte.

3 AUFLÖSUNG

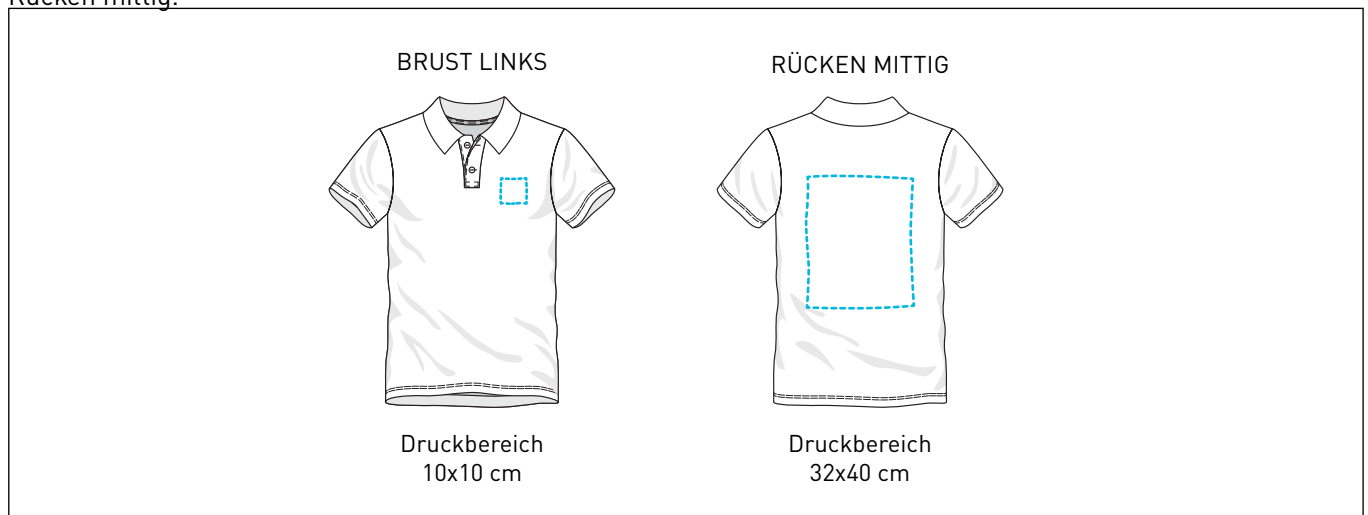
Die optimale Auflösung beim Druck von nur Bildern liegt zwischen 150 und 200 dpi. Bei vorhandenen Texten wird jedoch eine Auflösung 300 dpi empfohlen. Achten Sie darauf, nicht unter 150 dpi zu gehen, um sicher zu sein, dass Sie ein hochwertiges Ergebnis erzielen.

4 DIGITAL-DIREKTDRUCK

Die angewandte Drucktechnik ist der digitale Textil-Direktdruck. Diese innovative Drucktechnik liefert Ergebnisse bester Qualität (wenn die Originaldatei eine angemessene Auflösung hat) mit unglaublich scharfen Bildern, brillanten Farben und unendlichen Nuancen. Der mit wasserbasierten Farben ausgeführte Druck fühlt sich weich an und die Farbe dringt komplett in das Gewebe ein und sorgt somit für ein elegantes und gleichzeitig natürliches, angenehm zu tragendes Endergebnis. Die Bilder werden in Vierfarbdruck plus Weiß gedruckt (im Fall farbiger Poloshirts) falls es in der Druckdatei vorgesehen ist. Es ist nicht notwendig, eine separate Ebene für den Weißdruck zu erstellen.

5 DRUCKBEREICH

Die Abmessungen des individuell bedruckbaren Bereichs betragen 10x10 cm für die Brust links, und 32x40 für den Rücken mittig.



6 VORLAGE

Um eine korrekte Druckdatei für diese Produkte zu erstellen, laden Sie die Vorlage-Datei von der Webseite herunter, fügen Sie Ihre Grafik auf der Artwork-Ebene oder einer anderen, beliebigen Ebene ein und speichern Sie die Datei anschließend als PDF.

ANMERKUNG - Poloshirts



LADEN SIE SICH
DIE VORLAGEDATEI
HERUNTER



FÜGEN SIE
DIE GRAFIK EIN



SPEICHERN
SIE DIE
PDF-DATEI



DRUCKERGEBNIS

WICHTIG! Im Fall eines individuellen Drucks sowohl auf der Brust als auch auf dem Rücken, müssen zwei verschiedene PDF-Dateien erstellt und korrekt im Dateiversand-Bereich hochgeladen werden: Die PDF-Datei für den Druck auf die Brust unter dem Stichwort „Vorderseite“ und die für den Druck auf den Rücken unter „Rückseite“.

Vom Dateiversand-Bereich aus:

Unter „Vorderseite“ laden Sie die PDF-Datei mit der Grafik, die auf die Brust des Poloshirts kommt und unter „Rückseite“ die PDF-Datei mit der Grafik für den Rücken.



Order 1219883 - 23/05/2013

Item
1 - Polo - direct digital printing

Upload and Info Upload history

Polo 1

Fronte e retro in file divisi

Front	<input type="text"/>	<input type="button" value="Browse"/>	<input type="button" value="Send"/>
Click "Browse"...			
Back	<input type="text"/>	<input type="button" value="Browse"/>	<input type="button" value="Send"/>
Click "Browse"...			

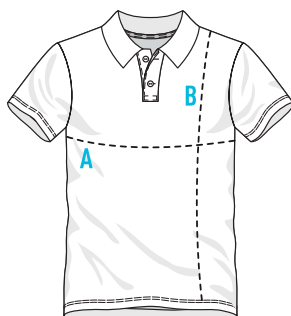
Item details

Material	Cotton 145g
Genere	Man
Size	5
Colour	White
Customisation	Chest 40x50 cm
Chest print	40 x 50 cm
Quantity	1
File name	File1

7 GRÖSSENAUSWAHL

Wir empfehlen Ihnen, diese Größen mit der eines Poloshirts, das Sie gewöhnlich tragen zu vergleichen, um die Größe zu wählen, die Ihren Bedürfnissen am besten entspricht.

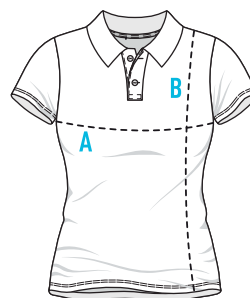
Polo Herr



- 100% Baumwoll- Piqué
- 170 g/m²
- 2 Knöpfe Hornknöpfe

	S	M	L	XL	XXL	3XL
A	50 cm	53 cm	56 cm	59 cm	62 cm	65 cm
B	69 cm	71 cm	73 cm	75 cm	77 cm	79 cm

Polo Dame

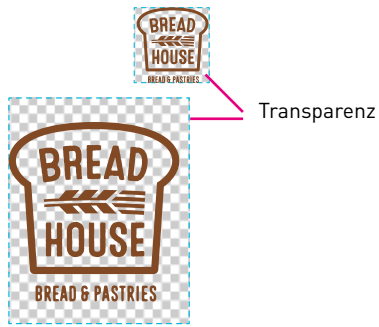


- 100% Baumwoll- Piqué
- 170 g/m²
- Ton-in-Ton Knöpfe

	S	M	L	XL
A	44 cm	47 cm	50 cm	54 cm
B	61 cm	63 cm	65 cm	67 cm

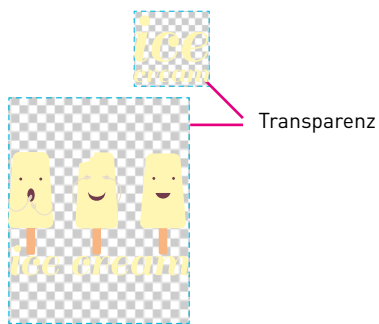
IHRE DATEI

DRUCKERGEBNIS



Transparenz

Druck auf Brust und Rücken



Transparenz

Druck auf Brust und Rücken



Transparenz

Druck nur auf Rücken




Transparenz

Druck nur auf Brust



ANMERKUNG - Poloshirts

 Beim Druck auf einem farbigen Poloshirt denken Sie daran, die Transparenzen zu speichern, wenn Sie keinen in Weiß gedruckten Hintergrund haben wollen.

